

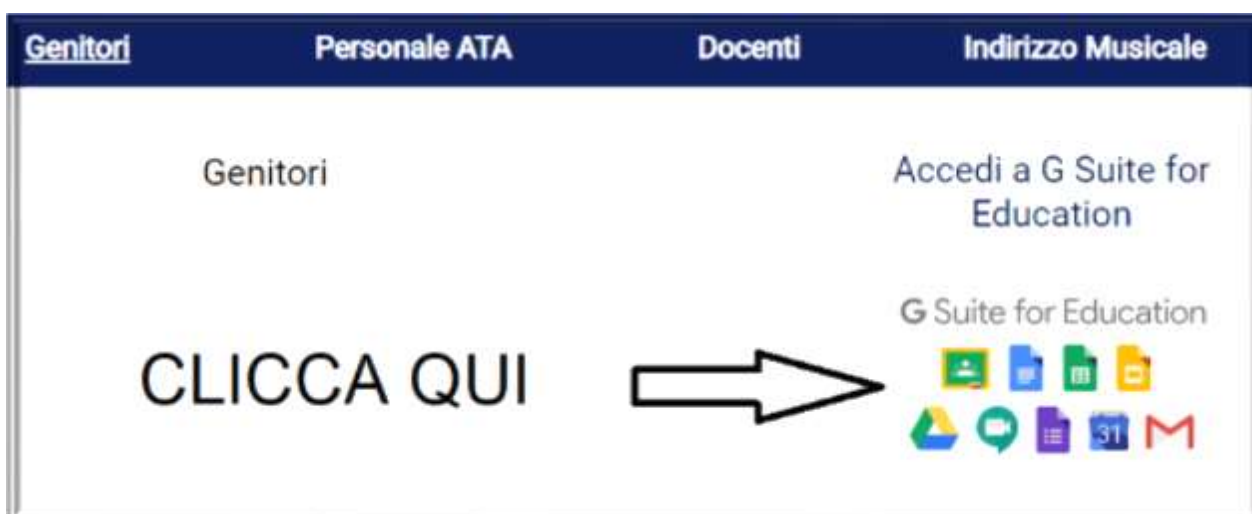
ISTRUZIONI PER L'ACCESSO ALLA PIATTAFORMA G SUITE FOR EDUCATION

Per accedere alla piattaforma si consiglia l'utilizzo del browser Google Chrome scaricabile al seguente link:

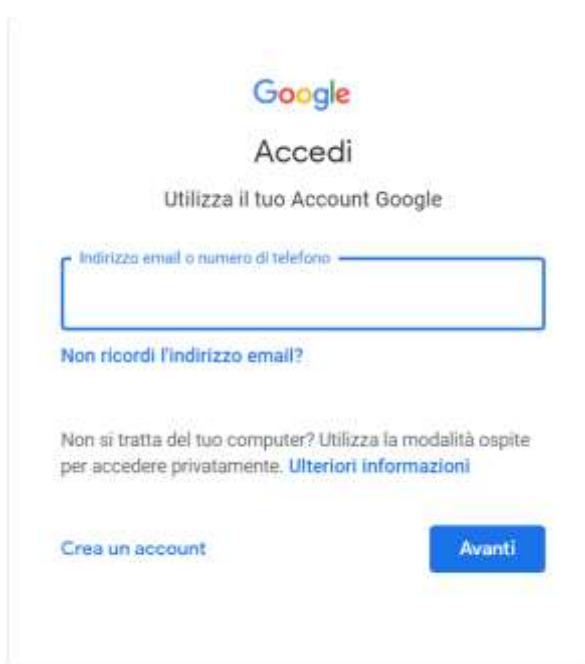
<https://www.google.it/intl/it/chrome/>

È possibile accedere alla piattaforma:

- dal sito dell'I.C. Cadorago alla pagina
<https://www.ic-cadorago.edu.it/Genitori.htm>,




- collegandosi all'indirizzo account di Google
<https://accounts.google.com/>,



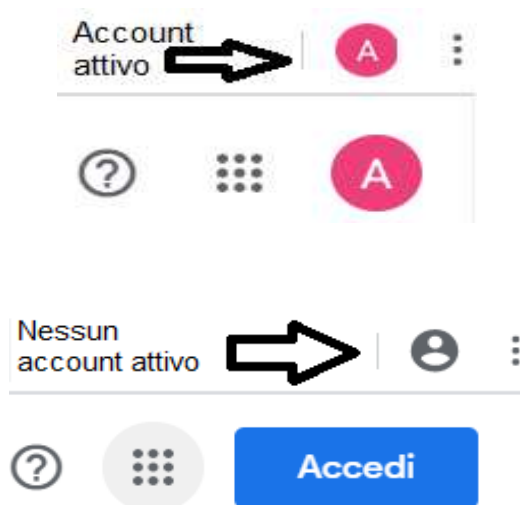
Per accedere alla piattaforma bisogna inserire le credenziali fornite dalla scuola collegate al dominio

ic-cadorago.edu.it

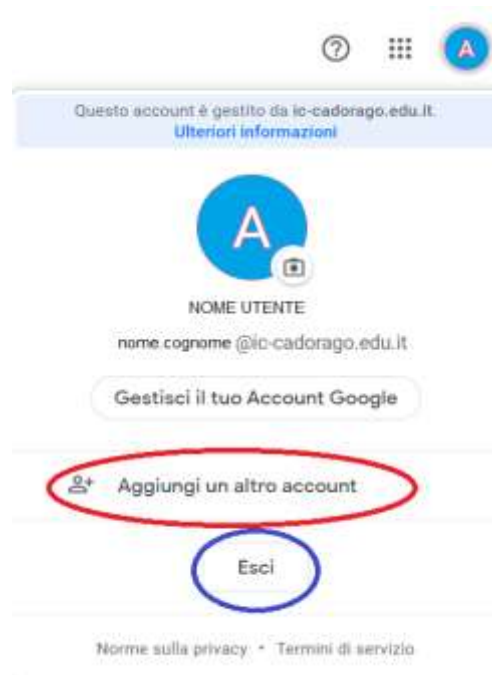
- cercando, tramite il motore di ricerca Google, una delle sue applicazioni più utilizzate come Gmail, Drive, Classroom... dopodiché basta cliccare in alto a destra su



Quando si apre Google Chrome, prima di accedere alla piattaforma, si consiglia di uscire da eventuali account Google già aperti.



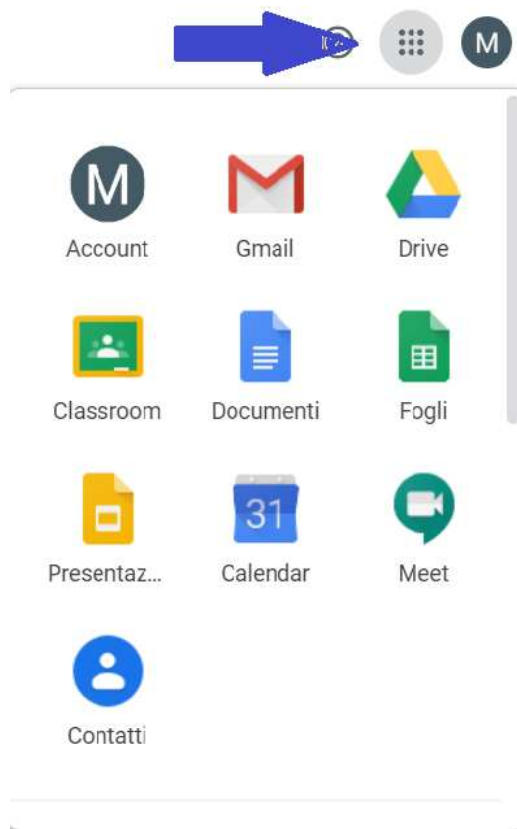
Per uscire da un account o aggiungerne un altro, cliccare sulla lettera evidenziata in alto a destra e seguire le istruzioni.



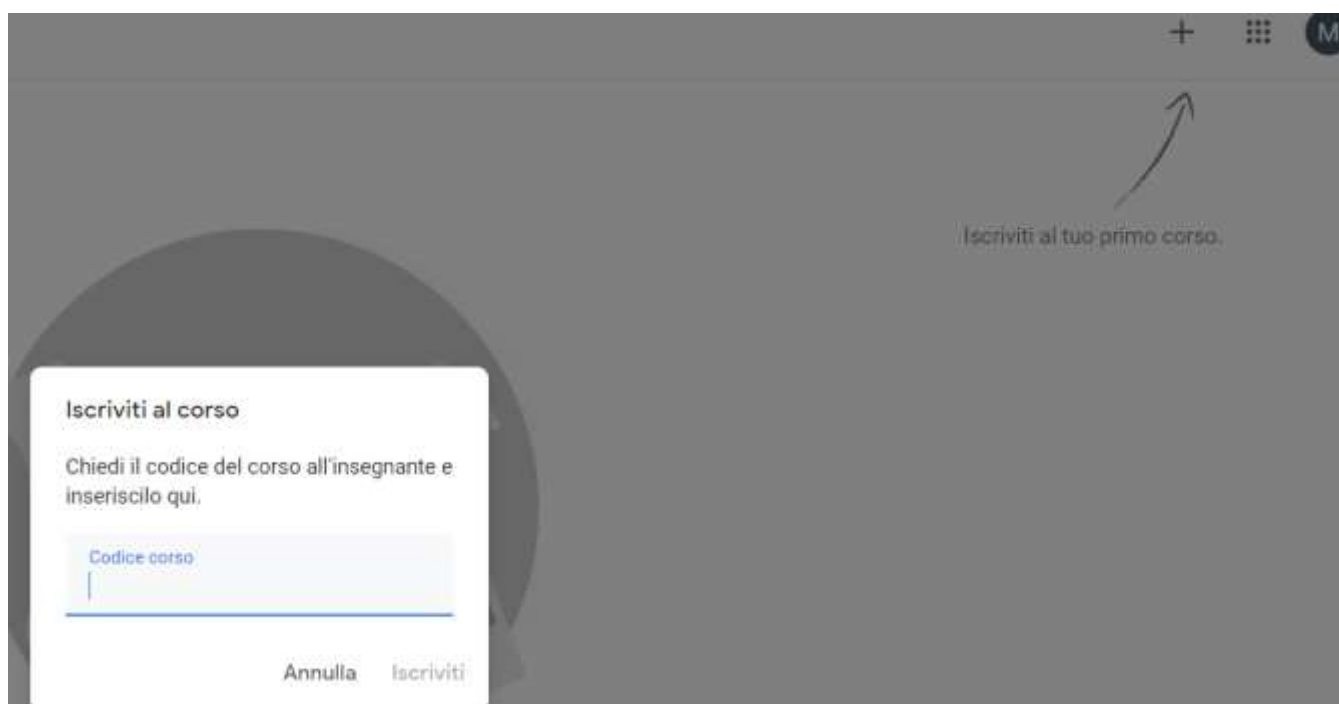
Per accedere alla piattaforma bisogna inserire le credenziali fornite dalla scuola collegate al dominio

ic-cadorago.edu.it

Una volta effettuato l'accesso al proprio account Google, basterà cliccare sul quadrato formato da nove puntini in alto a destra per poter accedere a tutte le applicazioni disponibili.



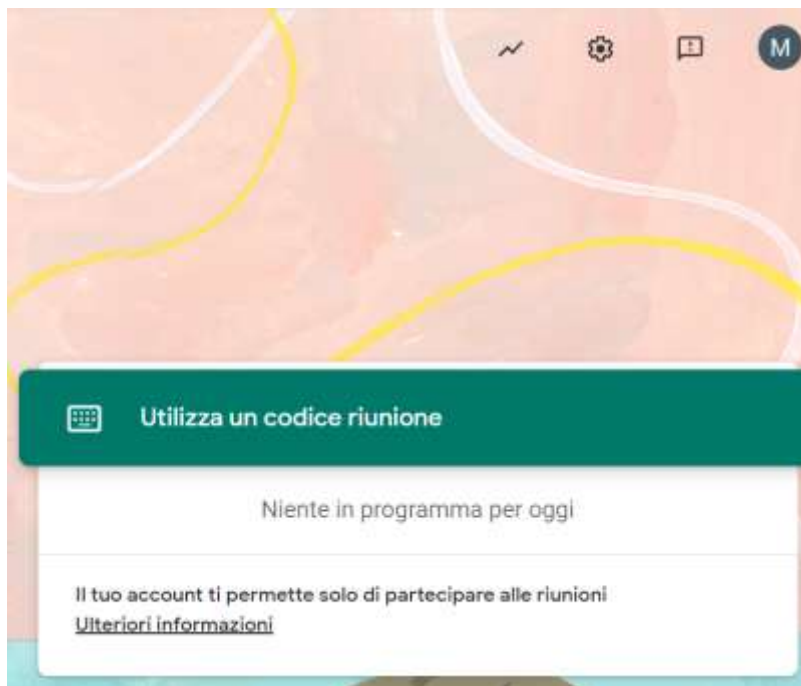
Per **iscriversi a un corso** creato dai docenti bisogna cliccare su Classroom, dal menù della foto precedente, dopodiché andare sul simbolo “+” in alto a destra e scrivere il codice fornito dal docente.



Per accedere alla piattaforma bisogna inserire le credenziali fornite dalla scuola collegate al dominio

ic-cadorago.edu.it

Per **partecipare a una videolezione**, sempre dal menù delle applicazioni, cliccare su Meet e inserire il codice fornito dal docente.



Si consiglia di guardare il tutorial collegato al link sottostante al fine di comprendere meglio le procedure sopraindicate:

[Lezioni a distanza: Come attivare Google Classroom da casa - Webinar](#)

CAMBIO PASSWORD

Al primo accesso al proprio account, con le credenziali fornite dalla scuola, il sistema chiederà in automatico il cambio della password.

Google

Cambia la password di
nome.cognome@ic-cadorago.edu.it

[Leggi ulteriori informazioni sulla scelta di una password sicura](#)

Scogli una nuova password sicura che non utilizzi per altri siti web.

Crea password

Conferma password

Cambia password

Per accedere alla piattaforma bisogna inserire le credenziali fornite dalla scuola collegate al dominio

ic-cadorago.edu.it

Se ciò non dovesse avvenire, dal menù a sinistra del proprio account, cliccare su sicurezza. Subito dopo cliccare su password e seguire le istruzioni.

Google Account

- Home
- Informazioni personali
- Dati e personalizzazione
- Sicurezza** ←
- Persone e condivisione
- Pagamenti e abbonamenti

- Dati e personalizzazione
- Sicurezza**
- Persone e condivisione
- Pagamenti e abbonamenti

Proteggiamo il tuo account

Il Controllo sicurezza ti offre consigli personalizzati per rendere più sicuro il tuo account



[Inizia](#)

Accesso a Google



Password



Ultima modifica: 28 mar



Verifica in due passaggi

Non attiva

